

Y2 Y3做脉冲方向时，继电器输出那里请不要使用。

01	COM0
02	Y2
03	COM1
04	Y3
05	COM2
06	Y4
07	COM3
08	Y05
09	COM4
10	Y06
11	Y07
12	Y10
01	COM5
02	Y11
03	Y12
04	Y13
05	COM6
06	Y14
07	Y15

MM-24MR-4MT-500_FX_B接线图

PLC运行开关

PLC下载口 USB COM1

触摸屏下载口

电池

触摸屏系统按键

ADC1 + -

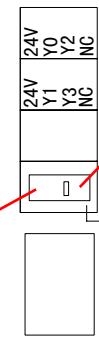
DAC1 + -

D111 D127

ADCO + -

DACO + -

D110 D126



PLC下载



晶体管Y点内部已串1K电阻

MM-24MR-4MT-500_FX_B

模拟量通讯
下载口
切换开关


空端子

模拟量

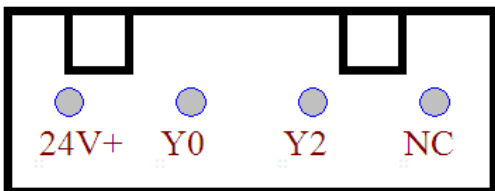
直流24V电源输入

0_10V 对应 0_4095

0_10000 对应 0_10V



YKHMI一体机_Fx



步进驱动器

中间不用电阻

ENA+ 使能信号
ENA-
DIR+ 方向信号
DIR-
PUL+ 脉冲信号
PUL-

